


CERCLE
PREMIUM
LIEBHERR

Congélateur Intégrable NoFrost Premium

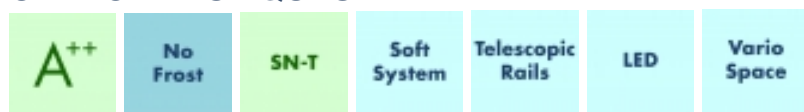


SIGN 3556

DESCRIPTIF DU PRODUIT

Ce congélateur armoire intégrable NoFrost propose un volume utile de 213 L, 8 tiroirs pour une autonomie de 14h avec une régulation électronique, niche de 178cm.

CARACTÉRISTIQUES




Avantages produit



NoFrost

Congélateur NoFrost - fini le givre ! Un ventilateur très puissant insuffle de l'air froid dans chaque tiroir. L'humidité est évacuée vers l'extérieur, ce qui empêche la formation de givre sur les parois de l'appareil comme sur les aliments : ils ne collent plus entre eux et vous pouvez enfin dire adieu à la corvée de dégivrage !



Consommation A++

Une électronique de pointe associée à un système de réfrigération performant a permis de réduire drastiquement la consommation d'énergie de nos appareils déjà très basse. Protection active de l'environnement et préservation des ressources sont, pour Liebherr, un engagement quotidien dont nous vous faisons concrètement profiter par des économies sur votre facture d'électricité. Un modèle de classe A++ permet d'économiser environ 40% d'énergie par rapport à la classe A.



SN-T

La classe climatique correspond à une fourchette de températures ambiantes (celles régnant dans la pièce) minimales et maximales entre lesquelles le fonctionnement d'un appareil est garanti. Témoinnant de la qualité de l'isolation et du circuit frigorifique utilisé, la classe climatique détermine le niveau de performance de l'appareil. Les appareils Liebherr fonctionnent parfaitement jusqu'à +43°C de température ambiante. Avant de comparer la classe énergétique d'un appareil pensez toujours à comparer sa classe climatique.



Charnières autoporteuses

La porte du meuble est fixée directement sur la porte de l'appareil, à l'aide de charnières autoporteuses. A l'ouverture, les deux portes forment un seul ensemble, offrant ainsi une excellente tenue dans le temps. Ce système permet un ajustement simple et précis des portes avec les meubles de cuisine.



SoftSystem Intégrable

Ce système de fermeture intégré à la porte est un amortisseur par fluide qui amortit ou entraîne la fermeture de la porte y compris lorsque celle-ci est pleine. Ce système garantit une fermeture automatique parfaite et en douceur dès que l'angle atteint environ 45°. Il assure une grande sécurité et un grand confort d'utilisation.



Cercle Premium

Ce modèle fait partie de la sélection Premium : une sélection de produits haut de gamme possédant de nombreux équipements, des technologies de froid exclusives et une finition particulièrement raffinée. L'achat d'un modèle de la sélection Premium donne droit à de nombreux avantages en s'inscrivant en tant que Client Premium.



Triman

Nos emballages peuvent faire l'objet d'une consigne de tri



Electronique sensitive des congél. Intégrables

La régulation électronique de la température vous garantit une température stable et au degré près. De plus, l'affichage digital vous permet un contrôle précis de celle-ci pour un maximum de confort et de sécurité.

Données techniques

Performances

Classe énergétique	A++
Consommation en kWh annuelle/24h	241/0,660
Classe climatique	SN-T
Niveau sonore (dB)	38

Volumes

Vol. utile congélateur (L)	213
----------------------------	-----

Commandes

Régulation de la température	Electronique digital touch
------------------------------	----------------------------

Congélateur

Autonomie (h)	16
Pouvoir de congélation (kg/24h)	18
Nb d'étoiles	4
Type de froid congélateur	NoFrost
Nb de tiroirs congélateur	8 dont 6 sur glissières
Eclairage congélateur	LED
Fonction SuperFrost	SuperFrost automatique
Bac à glaçons	Oui avec couvercle
Variospace	Oui
Nb de tablettes congélateur	7
Matériau tablettes congélateur	Verre
Nb d'accumulateurs de froid	2

Sécurités

Alarme Porte ouverte congélateur	Sonore
Alarme de remontée de température congélateur	Visuelle et sonore

Equipement

Type d'installation	Charnières autoporteuses
SoftSystem	Oui
Pieds avant réglables	Oui
Porte réversible	Oui

Dimensions et données logistiques

Disponibilité des pièces détachées fonctionnelles	10 ans à compter de la date d'achat
EAN-Code	4016803165248
Hauteur emballé (mm)	1829
Largeur emballé (mm)	572
Dimensions de la niche HxLxP (cm)	177,2-178,8 x 56-57 x min.55
Hauteur (cm)	178
Profondeur emballé (mm)	622
Poids brut (kg)	87,8
Poids net (kg)	84,2
Tension / Puissance	220-240V/1,3A
Origine	Allemagne